

# POWIATOWY URZĄD PRACY W PLESZEWIE

## RANKING ZAWODÓW DEFICYTOWYCH I NADWYŻKOWYCH W POWIECIE PLESZEWSKIM W 2011 ROKU – CZĘŚĆ II

Pleszew, lipiec 2012

Zgodnie z zapisami ustawy z dnia 20 kwietnia 2004 roku o promocji zatrudnienia i instytucjach rynku pracy do zadań samorządu powiatu należy opracowanie analiz i sprawozdań, w tym prowadzenie monitoringu zawodów deficytowych i nadwyżkowych. Monitoring składa się z dwóch części: diagnostycznej i progностycznej. W marcu br. dokonano opracowania I części monitoringu stanowiącego analizę zjawiska bezrobocia w powiecie pleszewskim w 2011 roku w zakresie zawodów, na które istniał popyt oraz tych które występowały na rynku pracy nadwyżkowo.

Niniejsze opracowanie stanowi II część monitoringu (progностyczna) i zawiera analizę bezrobocia wśród absolwentów ze szkół ponadgimnazjalnych w powiecie pleszewskim. Przygotowane zostało w oparciu o dane z Systemu Informacji Oświatowej MEN.

Uzyskane z obu części monitoringu informacje mogą stanowić podstawę do odpowiedniego dostosowania oferty szkoleń dla osób bezrobotnych, do zapotrzebowania zgłaszanego przez pracodawców. Ponadto, uzyskana wiedza pozwoli na dostosowanie struktury kształcenia młodzieży w szkołach ponadgimnazjalnych na terenie powiatu.

## **ANALIZA BEZROBOCIA WŚRÓD ABSOLWENTÓW ZE SZKÓŁ PONADGIMANZJALNYCH W POWIECIE PLESZEWSKIM.**

Celem części II (prognostycznej) monitoringu zawodów nadwyżkowych i deficytowych jest uzyskanie informacji o liczbie absolwentów według zawodów, którzy ukończyli edukację w 2011 roku i o przewidywanej liczbie absolwentów według zawodów w roku bieżącym.

Na terenie powiatu pleszewskiego swoją naukę w szkołach ponadgimnazjalnych zakończyły ogółem 982 osoby w 16 szkołach, które kształcą absolwentów w następujących kierunkach:

1. I Liceum Ogólnokształcące im. St. Staszica w Pleszewie.

2. Zespół Szkół Technicznych Nr 1 w Pleszewie:

Technikum: technik handlowiec, technik ekonomista, technik mechanik, technik pojazdów samochodowych, technik mechatronik, kucharz.

Liceum Profilowane o profilu zarządzanie informacją.

II Liceum Ogólnokształcące.

3. Zespół Szkół Usługowo Gospodarczych im. H. Cegielskiego w Pleszewie:

Liceum Profilowane o profilu socjalnym.

Zasadnicza Szkoła Zawodowa: fotograf, kucharz małej gastronomii, fryzjer, sprzedawca, murarz, dekarz, posadzkarz, monter instalacji i urządzeń sanitarnych, malarz-tapeciarz, lakiernik, blacharz samochodowy, ślusarz, mechanik pojazdów samochodowych, elektryk, elektromechanik pojazdów samochodowych, monter-elektronik, rzeźnik-wędliniarz, cukiernik, piekarz, stolarz, tapicer.

Liceum Ogólnokształcące dla Dorosłych – zaoczne 3 letnie.

Uzupełniające Liceum Ogólnokształcące dla Dorosłych – zaoczne 2 letnie.

Szkoła Policealna dla Dorosłych - zaoczna: opiekunka środowiskowa, opiekunka dziecięca.

4. Zespół Szkół Przyrodniczo - Politechnicznych

Centrum Kształcenia Ustawicznego w Marszewie:

Technikum: technik mechanizacji rolnictwa, technik rolnik, technik technologii żywności, technik weterynarii.

Zasadnicza Szkoła Zawodowa: mechanik – operator pojazdów i maszyn rolniczych.

Technikum Uzupełniające dla Dorosłych: technik mechanizacji rolnictwa.

Szkoła Policealna: technik rolnik, technik architektury krajobrazu.

5. Zasadnicza Szkoła Zawodowa Stowarzyszenia „EDUKACJA-MŁODZIEŻ”: kucharz małej gastronomii, stolarz.

6. Uzupełniające Liceum Ogólnokształcące w Dobrzycy, Niepubliczne Liceum Ogólnokształcące dla Dorosłych w Dobrzycy.

7. Zasadnicza Szkoła Zawodowa Specjalna.

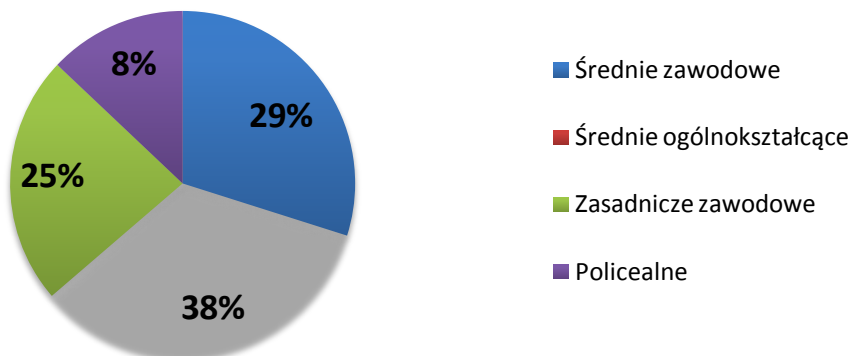
8. Państwowa Szkoła Muzyczna I stopnia: muzyk.

W 2011 roku wyżej wymienione szkoły wykształciły:

- 286 osób z wykształceniem średnim zawodowym,
- 369 osób z wykształceniem średnim ogólnym,
- 247 osób z wykształceniem zasadniczym zawodowym,
- 80 osób z wykształceniem policealnym.

## Wykres 1

### Procentowy rozkład absolwentów różnych typów szkół w roku 2011



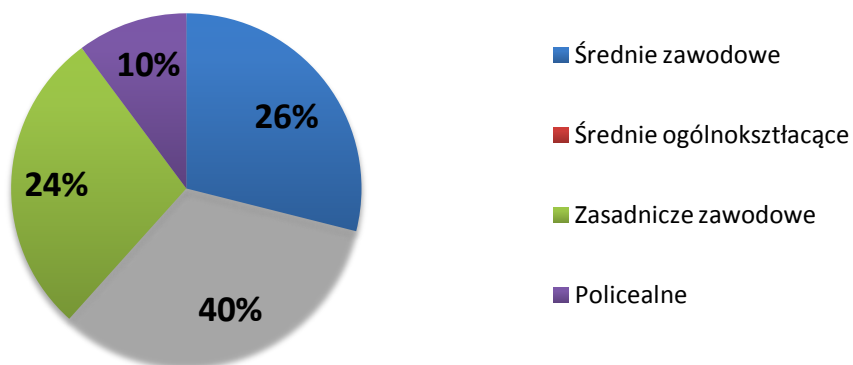
Źródło: obliczenia własne PUP Pleszew na podstawie danych SIO, [www.mz.praca.gov.pl](http://www.mz.praca.gov.pl)

W oparciu o przewidywania, w roku 2012 szkoły ponadgimnazjalne usytuowane na obszarze powiatu pleszewskiego opuści:

- 271 osób z wykształceniem średnim zawodowym,
- 407 osób z wykształceniem średnim ogólnym,
- 243 osoby z wykształceniem zasadniczym zawodowym,
- 102 osoby z wykształceniem policealnym.

## Wykres 2

### Procentowy rozkład przewidywanych absolwentów różnych typów szkół w roku 2012



Źródło: obliczenia własne PUP Pleszew na podstawie danych SIO, [www.mz.praca.gov.pl](http://www.mz.praca.gov.pl)

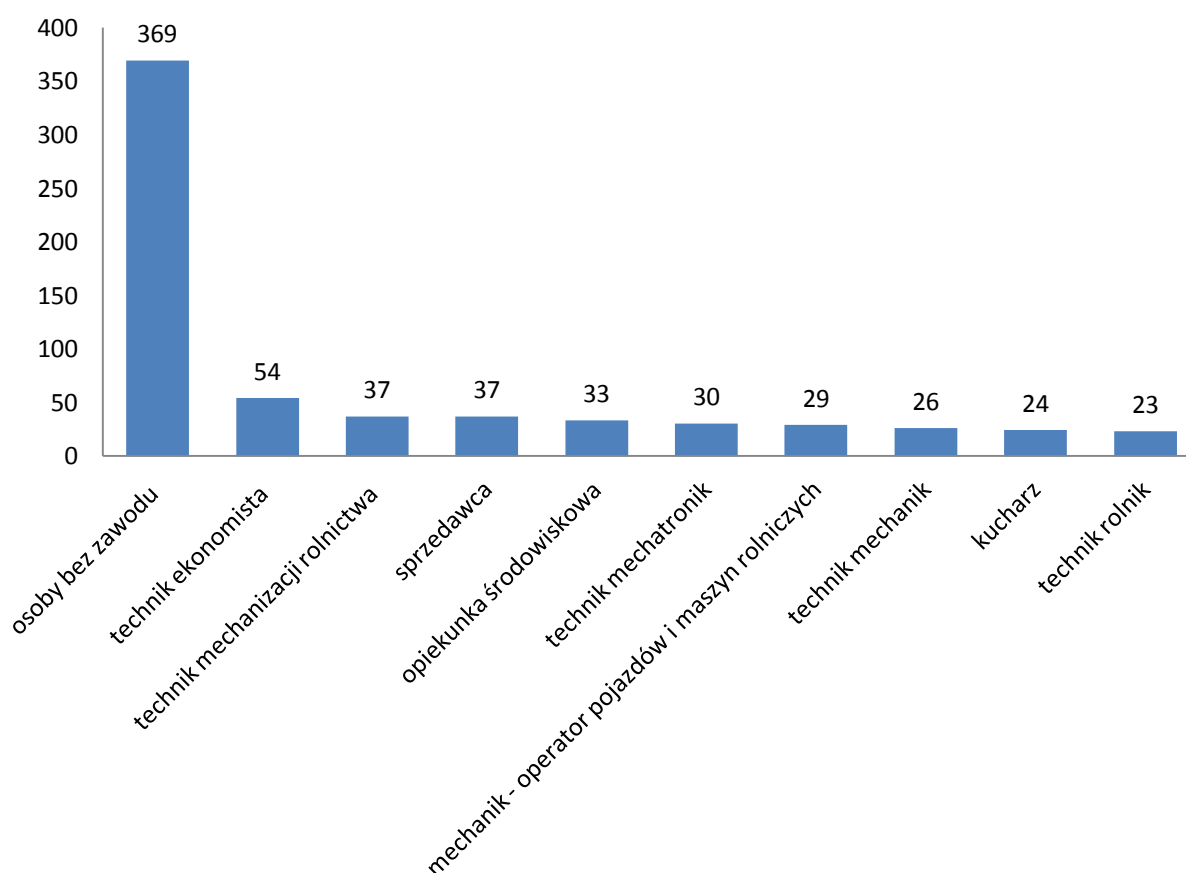
## **Absolwenci powiatu pleszewskiego w 2011 roku według zawodów.**

Największą liczbę absolwentów w 2011 r. stanowiły:

- osoby bez zawodu - 369
- technik ekonomista - 54
- technik mechanizacji rolnictwa – 37
- sprzedawca – 37
- opiekunka środowiskowa - 33
- technik mechatronik - 30
- mechanik - operator pojazdów i maszyn rolniczych - 29
- technik mechanik - 26
- kucharz - 24
- technik rolnik - 23

### **Wykres 3**

#### **Zestawienie absolwentów według zawodów w roku 2011**



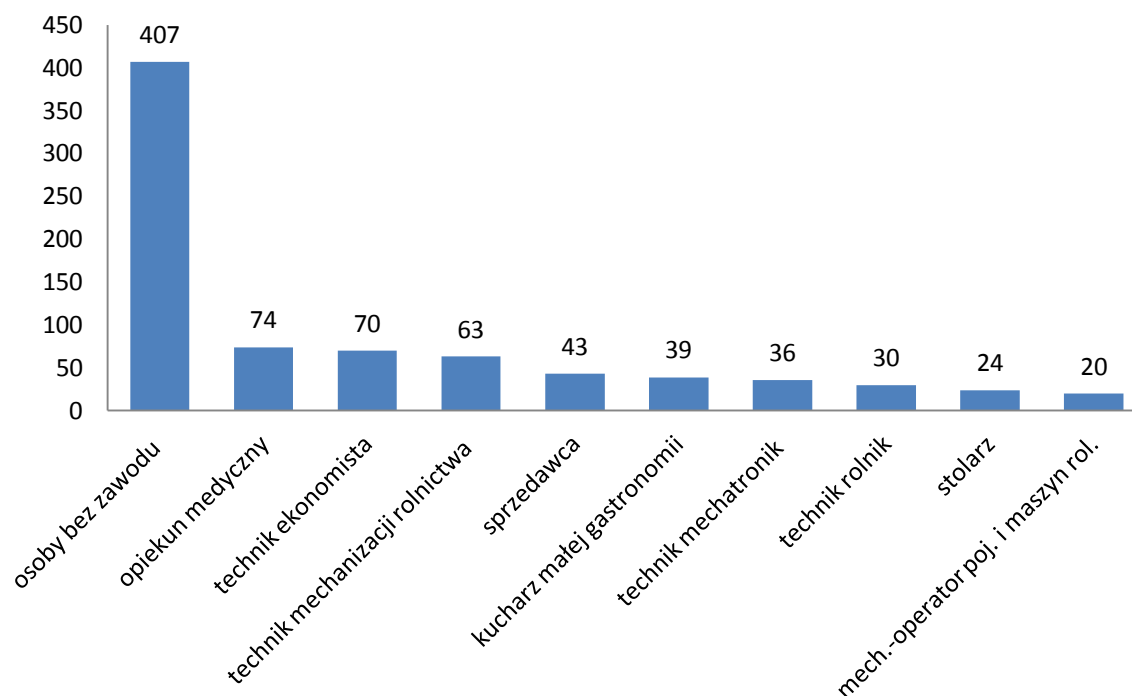
Źródło: obliczenia własne PUP Pleszew na podstawie danych SIO, [www.mz.praca.gov.pl](http://www.mz.praca.gov.pl)

Przewiduje się, iż w roku 2012 edukację w szkołach ponadgimnazjalnych w powiecie pleszewskim ukończy 1023 absolwentów, w tym najwięcej:

- osoby bez zawodu – 407
- opiekun medyczny – 74
- technik ekonomista – 70
- technik mechanizacji rolnictwa – 63
- sprzedawca – 43
- kucharz małej gastronomii – 39
- technik mechatronik – 36
- technik rolnik – 30
- stolarz - 24
- mechanik - operator pojazdów i maszyn rolniczych – 20

#### Wykres 4

#### Przewidywana liczba absolwentów w roku 2012 według zawodów



Źródło: obliczenia własne PUP Pleszew na podstawie danych SIO, [www.mz.praca.gov.pl](http://www.mz.praca.gov.pl)

## Absolwenci zarejestrowani w PUP Pleszew według zawodów.

Szczegółowe informacje dotyczące struktury zawodowej absolwentów według poziomu wykształcenia i zawodów przedstawia poniższa tabela.

**Tabela 1**

<b>Lp.</b>	<b>Nazwa zawodu</b>	<b>Absolwenci którzy ukończyli szkołę w 2011r.</b>	<b>Bezrobotni absolwenci zarejestrowani w PUP w końcu 2011r.</b>	<b>Przewidywani absolwenci w roku 2012</b>
<b>Szkoły policealne i średnie zawodowe</b>				
1.	Technik mechatronik	30	0	36
2.	Technik mechanik	26	1	0
3.	Technik mechanizacji rolnictwa	51	5	63
4.	Technik pojazdów samochodowych	19	2	20
5.	Technik architektury krajobrazu -Z.	10	0	11
6.	Technik rolnik Z. D.	35 23 12	4 0 4	30 17 13
7.	Technik technologii żywności	18	6	7
8.	Technik weterynarii	20	4	16
9.	Opiekunka dziecięca	14	2	0
10.	Technik ekonomista	54	4	70
11.	Opiekunka środowiskowa Z.	33	4	0
12.	Muzyk	17	0	13
13.	Kucharz	24	4	17
14.	Technik handlowiec	15	2	16
15.	Opiekun medyczny	0	0	74
16.	Bez zawodu (ZST Nr 1 Pleszew)	0	44	0
<b>Wykształcenie średnie ogólnokształcące</b>				
17.	Bez zawodu	369	61	407



<b>Wykształcenie zasadnicze zawodowe</b>				
18.	Fotograf	4	0	4
19.	Kucharz małej gastronomii	36	17	39
20.	Fryzjer	14	6	12
21.	Sprzedawca	37	19	43
22.	Murarz	6	0	4
23.	Dekarz	2	0	2
24.	Posadzkarz	1	0	0
25.	Monter instalacji i urządzeń sanitarnych	2	1	1
26.	Malarz – tapeciarz	14	6	15
27.	Lakiernik	10	4	7
28.	Blacharz samochodowy	5	3	6
29.	Ślusarz	7	1	5
30.	Mechanik pojazdów samochodowych	23	6	19
31.	Monter – instalator urządzeń technicznych w budownictwie wiejskim	0	0	12
32.	Elektryk	9	2	13
33.	Elektromechanik	0	0	1
34.	Elektromechanik pojazdów samochodowych	10	3	8
35.	Monter elektronik	1	1	1
36.	Rzeźnik - wędliniarz	1	0	0
37.	Cukiernik	6	4	5
38.	Piekarz	6	1	0
39.	Stolarz	23	6	24
40.	Tapicer	1	0	2
41.	Mechanik – operator pojazdów i maszyn rolniczych	29	4	20

Źródło: [www.mz.praca.gov.pl](http://www.mz.praca.gov.pl)

Z. – absolwenci szkół zaocznych

D. – absolwenci szkół dziennych

Z analizy powyższych danych z 2011 roku wynika, że:

- w grupie osób z wykształceniem policealnym i średnim zawodowym spośród 336 absolwentów, w końcu roku pozostawały w ewidencji bezrobotnych 82 osoby;
- w grupie osób z wykształceniem zasadniczym zawodowym spośród 247 absolwentów, w końcu roku pozostawały w ewidencji bezrobotnych 84 osoby;
- w grupie osób z wykształceniem średnim ogólnokształcącym spośród 369 absolwentów, w końcu roku pozostawało w ewidencji bezrobotnych 61 osób.

Przewiduje się, że w 2012 roku liczba osób z wykształceniem zasadniczym zawodowym spadnie o 4 osoby w stosunku do absolwentów z roku 2011, natomiast liczba absolwentów z wykształceniem ogólnokształcącym oraz policealnym i średnim zawodowym wzrośnie odpowiednio o 38 i 7 osób.

Największy wzrost liczby absolwentów w stosunku do roku 2011 zauważalny jest w zawodach: technik ekonomista, bez zawodu, sprzedawca, technik mechatronik.

Opracowany raport prognostyczny może posłużyć do oceny zachodzących zmian w zakresie edukacji i kształcenia zawodowego, do wskazania kierunków kształcenia młodzieży, a przede wszystkim podejmowania działań na rzecz aktywizacji, planowania i organizacji szkoleń dla osób bezrobotnych zgodnie z oczekiwaniami i zapotrzebowaniem pracodawców.

Opracowała: Sylwia Mielcarek