

POWIATOWY URZĄD PRACY W PLESZEWIE

RANKING ZAWODÓW DEFICYTOWYCH I NADWYŻKOWYCH W POWIECIE PLESZEWSKIM W 2012 ROKU – CZĘŚĆ II

Pleszew, lipiec 2013

Zgodnie z zapisami ustawy z dnia 20 kwietnia 2004 roku o promocji zatrudnienia i instytucjach rynku pracy (Dz. U. z 2013 r. poz. 674 tekst jednolity) do zadań samorządu powiatu należy opracowanie analiz i sprawozdań, w tym prowadzenie monitoringu zawodów deficytowych i nadwyżkowych. Monitoring składa się z dwóch części: diagnostycznej i prognostycznej. W marcu br. dokonano opracowania I części monitoringu stanowiącego analizę zjawiska bezrobocia w powiecie pleszewskim w 2012 roku w zakresie zawodów, na które istniał popyt oraz tych które występowały na rynku pracy nadwyżkowo.

Niniejsze opracowanie stanowi II część monitoringu (prognostyczną) i zawiera analizę bezrobocia wśród absolwentów ze szkół ponadgimnazjalnych w powiecie pleszewskim. Przygotowane zostało w oparciu o dane z Systemu Informacji Oświatowej MEN.

Uzyskane z obu części monitoringu informacje mogą stanowić podstawę do odpowiedniego dostosowania oferty szkoleń dla osób bezrobotnych oraz do zapotrzebowania zgłaszanego przez pracodawców. Ponadto uzyskana wiedza pozwoli na dostosowanie struktury kształcenia młodzieży w szkołach ponadgimnazjalnych na terenie powiatu.

ANALIZA BEZROBOCIA WŚRÓD ABSOLWENTÓW SZKÓŁ PONADGIMANZJALNYCH W POWIECIE PLESZEWSKIM.

Celem części II (prognostycznej) monitoringu zawodów nadwyżkowych i deficytowych jest uzyskanie informacji o liczbie absolwentów według zawodów, którzy ukończyli edukację w 2012 roku i o przewidywanej liczbie absolwentów według zawodów w roku bieżącym.

Na terenie powiatu pleszewskiego swoją naukę w szkołach ponadgimnazjalnych zakończyło ogółem 883 osób w 17 szkołach, które kształcą absolwentów w następujących kierunkach:

1. I Liceum Ogólnokształcące im. St. Staszica w Pleszewie:

- Profil: matematyczno – ekonomiczny.
- Profil: politechniczno – inżynierski.
- Profil: medyczno – przyrodniczy.
- Profil: pedagogiczno – medialny.

2. Zespół Szkół Technicznych Nr 1 w Pleszewie:

- Technikum: technik handlowiec, technik ekonomista, technik pojazdów samochodowych, technik mechatronik, kucharz.
- Liceum Profilowane o profilu zarządzanie informacją.
- II Liceum Ogólnokształcące.

3. Zespół Szkół Usługowo Gospodarczych im. H. Cegielskiego w Pleszewie:

- Technikum: technik ekonomista.
- Liceum Profilowane o profilu socjalnym.
- Zasadnicza Szkoła Zawodowa: fotograf, kucharz małej gastronomii, fryzjer, sprzedawca, murarz, dekarz, monter instalacji i urządzeń sanitarnych, malarz-tapeciarz, lakiernik, blacharz samochodowy, ślusarz, mechanik pojazdów samochodowych, elektryk, elektromechanik pojazdów samochodowych, monter-elektronik, cukiernik, stolarz, tapicer.
- I Liceum Ogólnokształcące dla Dorosłych.
- Szkoła Policealna dla Dorosłych nr 2.

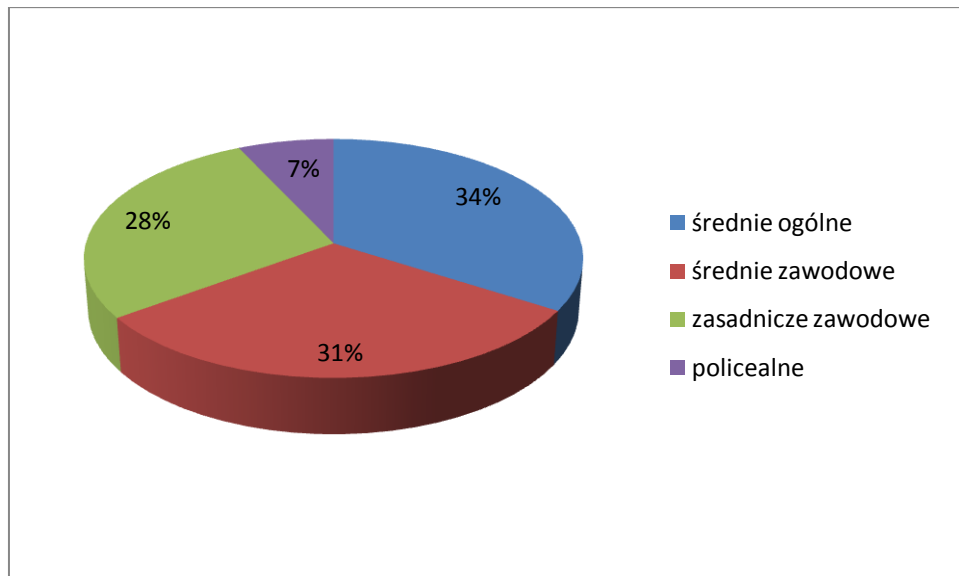
4. Zespół Szkół Przyrodniczo - Politechnicznych Centrum Kształcenia Ustawicznego w Marszewie:
 - Technikum: technik mechanizacji rolnictwa, technik rolnik, technik technologii żywności, technik weterynarii.
 - Zasadnicza Szkoła Zawodowa: mechanik – operator pojazdów i maszyn rolniczych, monter - instalator urządzeń technicznych w budownictwie wiejskim.
 - Technikum Uzupełniające dla Dorosłych: technik mechanizacji rolnictwa.
 - Szkoła Policealna: technik rolnik, technik architektury krajobrazu.
5. Zasadnicza Szkoła Zawodowa Stowarzyszenia „EDUKACJA-MŁODZIEŻ”: kucharz małej gastronomii, stolarz.
6. Zespół Palcówek Specjalnych w Pleszewie - Zasadnicza Szkoła Zawodowa Specjalna nr 3 - kucharz małej gastronomii, tapicer.
7. Państwowa Szkoła Muzyczna I stopnia: muzyk.

W 2012 roku wyżej wymienione szkoły wykształciły:

- 305 osób z wykształceniem średnim ogólnym,
- 276 osób z wykształceniem średnim zawodowym,
- 244 osoby z wykształceniem zasadniczym zawodowym,
- 58 osób z wykształceniem policealnym.

Wykres 1

Procentowy rozkład absolwentów różnych typów szkół w roku 2012



Źródło: Obliczenia własne PUP Pleszew na podstawie danych SIO, www.mz.praca.gov.pl

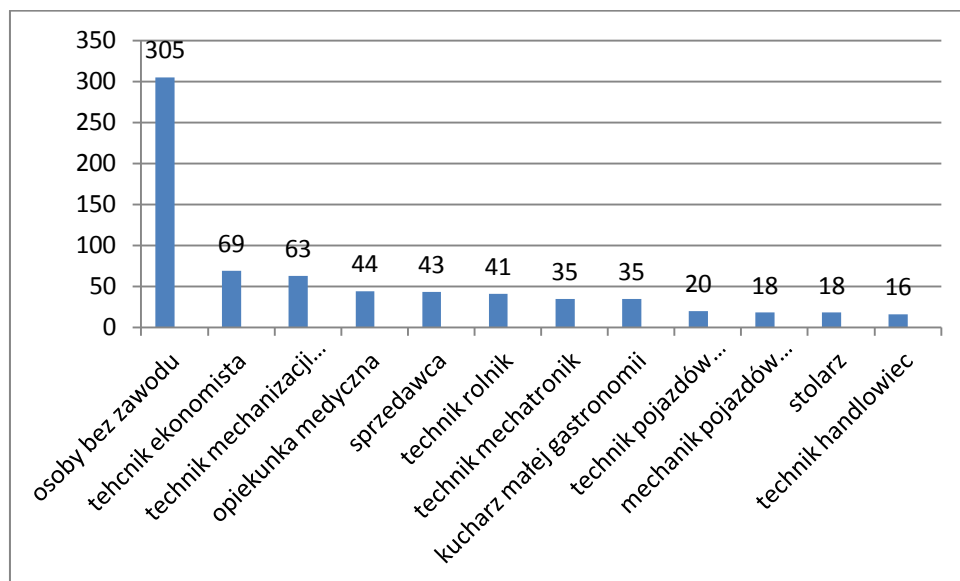
Zawody z największą liczbą absolwentów powiatu pleszewskiego w roku 2012

Największą liczbę absolwentów w 2012 r. stanowiły:

- osoby bez zawodu - 305
- technik ekonomista - 69
- technik mechanizacji rolnictwa – 63
- opiekunka medyczna - 44
- sprzedawca - 43
- technik rolnik - 41
- technik mechatronik – 35
- kucharz małej gastronomii – 35
- technik pojazdów samochodowych - 20
- mechanik pojazdów samochodowych – 18
- stolarz – 18
- technik handlowiec – 16

Wykres 2

Zestawienie największej liczby absolwentów według zawodów w roku 2012



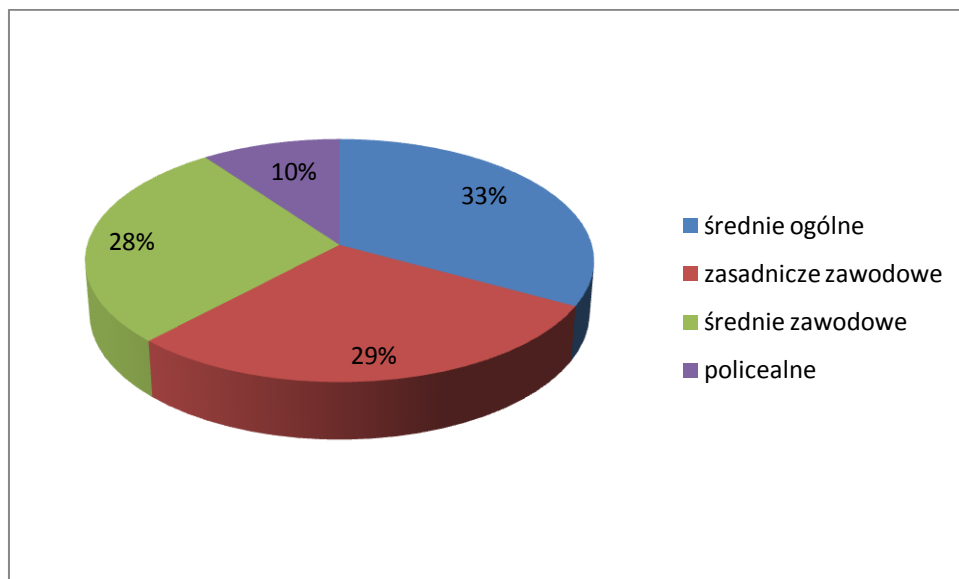
Źródło: Obliczenia własne PUP Pleszew na podstawie danych SIO, www.mz.praca.gov.pl

W oparciu o przewidywania na podstawie bazy danych Systemu Informacji Oświatowej Ministerstwa Edukacji Narodowej, w roku 2013 szkoły ponadgimnazjalne usytuowane na obszarze powiatu pleszewskiego opuści 851 absolwentów, w tym:

- 280 osób z wykształceniem średnim ogólnym,
- 249 osób z wykształceniem zasadniczym zawodowym,
- 236 osób z wykształceniem średnim zawodowym,
- 86 osób z wykształceniem policealnym.

Wykres 3

Procentowy rozkład przewidywanych absolwentów różnych typów szkół w roku 2013



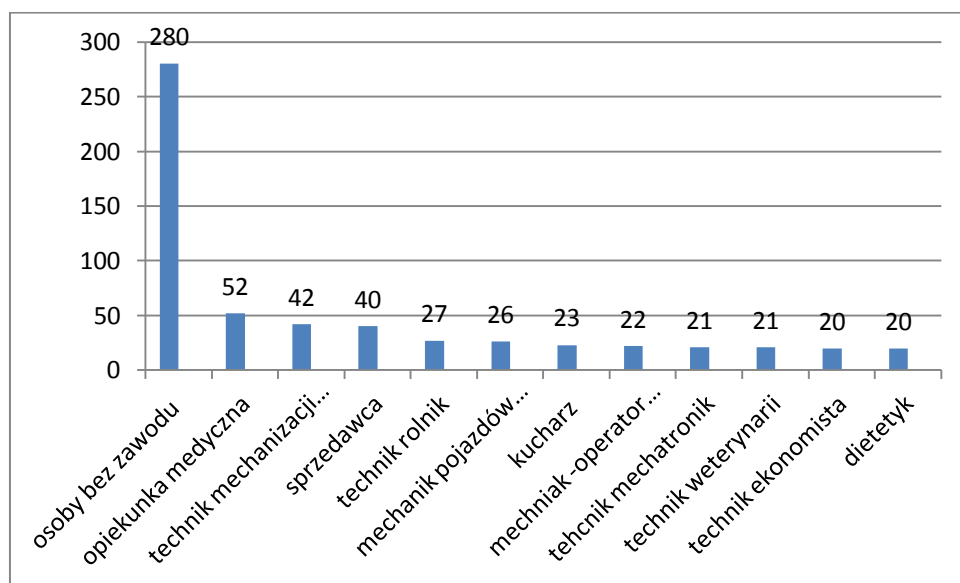
Źródło: Obliczenia własne PUP Pleszew na podstawie danych SIO, www.mz.praca.gov.pl

Przewiduje się, iż w roku 2013 edukację w szkołach ponadgimnazjalnych w powiecie pleszewskim ukończy 851 absolwentów, w tym najwięcej w zawodach:

- osoby bez zawodu – 280
- opiekunka medyczna – 52
- technik mechanizacji rolnictwa - 42
- sprzedawca – 40
- technik rolnik – 27
- mechanik pojazdów samochodowych – 26
- kucharz – 23
- mechanik – operator pojazdów i maszyn rolniczych – 22
- technik mechatronik – 21
- technik weterynarii – 21
- technik ekonomista – 20
- dietetyk - 20

Wykres 4

Zawody z największą przewidywaną liczbą absolwentów w roku 2013



Źródło: Obliczenia własne PUP Pleszew na podstawie danych SIO, www.mz.praca.gov.pl

Absolwenci według zawodów w powiecie pleszewskim

Szczegółowe informacje dotyczące struktury zawodowej absolwentów według poziomu wykształcenia i zawodów przedstawia poniższa tabela.

Tabela 1. Rozkład absolwentów rocznika 2012 według wykształcenia, liczby zarejestrowanych absolwentów w PUP w końcu 2012 roku i przewidywanych absolwentów w roku 2013

Lp.	Nazwa zawodu	Absolwenci którzy ukończyli szkołę w 2012r.	Bezrobotni absolwenci zarejestrowani w PUP w końcu 2012r.	Przewidywani absolwenci w roku 2013
Szkoły policealne i średnie zawodowe				
1.	Technik mechatronik	35	19	21
2.	Technik mechanizacji rolnictwa	63	8	22

3.	Technik pojazdów samochodowych	20	9	8
4.	Technik rolnik	30	3	27
5.	Technik technologii żywności	7	1	0
6.	Technik weterynarii	16	5	34
7.	Technik ekonomista	69	33	20
8.	Opiekunka medyczna	44	2	52
9.	Kucharz	15	8	23
10.	Technik handlowiec	16	13	16
Wykształcenie średnie ogólnokształcące				
11.	Bez zawodu	305	91	280
Wykształcenie zasadnicze zawodowe				
12.	Fotograf	4	2	2
13.	Kucharz małej gastronomii	35	10	38
14.	Fryzjer	11	7	14
15.	Sprzedawca	43	21	40
16.	Murarz	3	1	10
17.	Malarz - tapeciaryz	15	4	9
18.	Lakiernik samochodowy	7	2	1
19.	Blacharz samochodowy	5	2	8
20.	Ślusarz	4	3	6
21.	Mechanik pojazdów samochodowych	18	7	26
22.	Monter –instalator urządzeń technicznych w budownictwie wiejskim	12	2	0
23.	Elektromechanik pojazdów samochodowych	8	3	7
24.	Cukiernik	5	2	2
25.	Stolarz	21	4	19
26.	Tapicer	2	1	0
27.	Elektryk	13	4	6

Źródło: Dane własne PUP Pleszew, www.mz.praca.gov.pl

Uwaga: W tabeli nie ujęto zawodów, w których absolwenci z rocznika 2012 nie rejestrowali się w PUP Pleszew: np. technik mechanik, muzyk, mechanik – operator maszyn i pojazdów rolniczych, rzeźnik – wędliniarz, piekarz.

Z analizy powyższych danych z 2012 roku wynika, że:

- w grupie osób z wykształceniem policealnym i średnim zawodowym spośród 334 absolwentów, w końcu roku pozostawało w ewidencji bezrobotnych 101 osób;
- w grupie osób z wykształceniem zasadniczym zawodowym spośród 244 absolwentów, w końcu roku pozostawało w ewidencji 75 osób bezrobotnych;
- w grupie osób z wykształceniem średnim ogólnokształcącym spośród 305 absolwentów, w końcu roku pozostawało w ewidencji bezrobotnych 91 osób.

Biorąc pod uwagę powyższe opracowanie należy sądzić, że liczba absolwentów z wykształceniem średnim ogólnokształcącym w roku 2013 zmaleje odpowiednio o 25 osób, a wzrośnie z wykształceniem zasadniczym zawodowym o 5 osób w stosunku do absolwentów z roku 2012. W roku 2012 szkoły średnie zawodowe w powiecie pleszewskim ukończyło ogółem 276 absolwentów, natomiast na podstawie bazy danych Systemu Informacji Oświatowej Ministerstwa Edukacji Narodowej przewiduje się spadek liczby absolwentów z rocznika 2013 do 236. Planowany jest wzrost liczby osób chcących kształcić się w szkołach policealnych o 30 osób w stosunku do rocznika 2012.

Opracowany raport prognostyczny może posłużyć do oceny zachodzących zmian w zakresie edukacji i kształcenia zawodowego, do wskazania kierunków kształcenia młodzieży, a przede wszystkim podejmowania działań na rzecz aktywizacji, planowania i organizacji szkoleń dla osób bezrobotnych zgodnie z oczekiwaniami i zapotrzebowaniem pracodawców.

Opracowała: Katarzyna Trawińska, Sylwia Wołowicz-Wolińska